



## BRUKERVEILEDNING FOR Å DELTA I VIDEOMØTE VIA WHEREBY

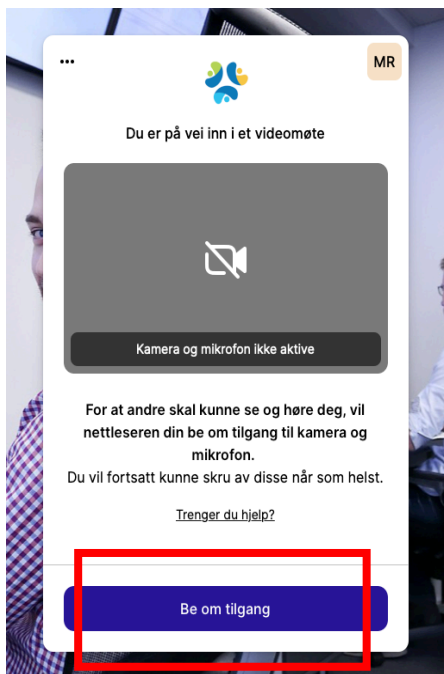
### OM TJENESTEN

Videosamtalen skjer direkte fra nettleseren din, det vil si der du vanligvis leser aviser og annet på nett.

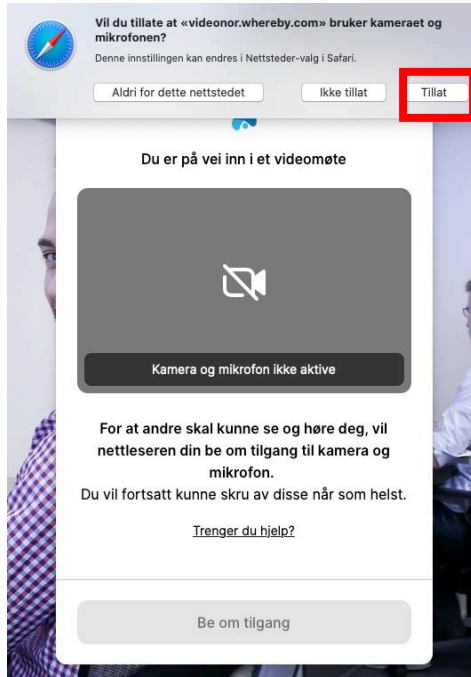
Vi anbefaler at du bruker nettleseren Google Chrome  eller Safari  hvis du har Mac eller iPhone. (Nettleseren Internet Explorer virker ikke, men Microsoft Edge og Firefox kan virke)

### HVORDAN BRUKE TJENESTEN

1. Du har fått en innkalling med en lenke til videomøtet. Trykk på lenken du har fått.
2. Be om tilgang for å starte kamera og mikrofon.



3. Tillatt nettleseren å åpne kamera og mikrofon.

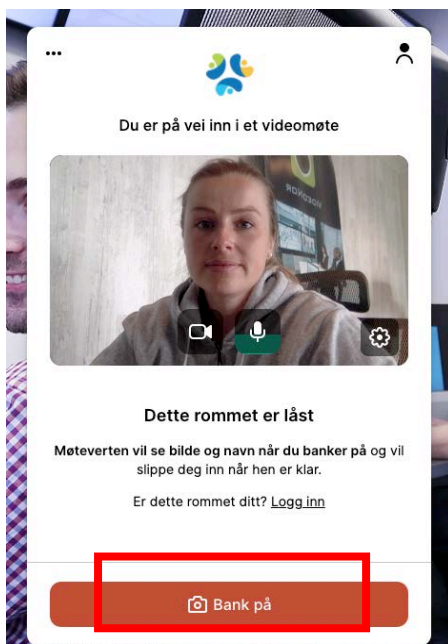


Når du har tillatt bruk av lyd og kamera vil du få tilgang til å teste dette.

4. Skriv inn Fornavnet ditt og klikk «Fortsett».



5. Bank på for å bli med i møtet.



6. Når behandler er klar blir du sluppet inn i møtet.

7. En egen meny gir deg tilgang til å styre kamera og lyd gjennom møtet:

